

## Inhaltsverzeichnis

- 7 Vorwort
- 8 Wieso geben uns die Tarot-Karten Auskunft?
- 9 Einführung
- 10 Schritt für Schritt-Anleitung
- 15 Die Bedeutung der einzelnen Karten
- 28 Die Bedeutung der Karten-Platzierung
- 29 Antworten der Karten  
Teil I: Derzeitige Situation
- 143 Antworten der Karten  
Teil II: Zukünftige Entwicklung
- 255 Tarot-Praxis – Zwei Beispiele
- 265 Das Kartendeck zum Ausschneiden



## Vorwort

Ich bin hauptberuflich als gewerblicher Astrologe in Wien tätig und befassemich seit vielen Jahren nebender indischen und westeuropäischen Astrologie auch mit den ineinandergreifenden Themengebieten Meditation, Chakrenlehre, I Ging, Mudras und der Energielehre des Körpers. Die Tarot-Karten sind bei all meinen Tätigkeiten und Beratungsgesprächen ein wichtiger Begleiter, und so setze ich mich mit der Bedeutung der Karten schon seit vielen Jahren intensiv auseinander.

Die eigentliche Herausforderung beim Legen von Tarot-Karten ist nicht nur, die Bedeutung der Karten zu kennen, auch ihre Kombination miteinander und die Position, in der sie liegen, sind bedeutend.

Das Handbuch dient als praktischer Ratgeber, der dabei hilft, Entscheidungen zu treffen, Antworten zu finden oder mehr Informationen zu einem bestimmten Thema zu erhalten. Es ist dabei für Menschen, die sich schon länger mit dem Kartenlegen befassen, genauso hilfreich wie für Kartenleger-Neulinge.

In meinem Handbuch habe ich nach dem System der 4-Karten-Ziehung alle Karten-Kombinationen interpretiert und kurz und bündig für Sie zusammengefasst. Ich konzentriere mich in diesem Handbuch zwar auf die Themen Beruf und Liebe, aber mit etwas Intuition und Gefühl oder ein bisschen mehr Erfahrung kann der Kartenleger die Antworten auch auf andere Themen umlegen.

Ich wünsche viel Freude und Erkenntnis mit meinem Tarot-Handbuch!

Eric Schneider

## Wieso geben uns die Tarot-Karten Auskunft?

Dieses Handbuch ist auch speziell für Menschen gedacht, die sich bisher noch nicht mit Tarot-Karten befasst haben. Es ist durchaus verständlich, dass man sich als Kartenleger-Neuling fragt, wie es überhaupt sein kann, dass die Tarot-Karten eine wahrheitsgemäße Auskunft über die eigene Situation geben. Daher möchte ich kurz erläutern, wie die Tarot-Karten funktionieren und warum Sie sich tatsächlich auf die Aussage der Karten verlassen können.

Wenn wir uns im Leben eine Frage stellen, suchen wir eine Antwort, indem wir zunächst alle Faktensammeln und uns gedanklich mit Hilfe unserer Lebenserfahrung einer Lösung annähern. Je länger wir darüber reflektieren, desto mehr Varianten von möglichen Szenarien tauchen auf. Da ist es natürlich manchmal schwierig, den Durchblick zu behalten und vor allem zu wissen, welche Lösung die beste für unsere Weiterentwicklung ist.

In Bereichen, in denen wir souverän unterwegs sind, fällt es uns meist leicht, uns auf das sogenannte Bauchgefühl zu verlassen. Dieses ist nichts anderes als unsere Intuition, die wiederum ein Ausdruck unseres Unbewussten ist. Wenn wir also einen guten Bezug zu unserer Intuition haben, können wir Entscheidungen rasch und spontan treffen. In Bereichen, die neu für uns sind oder etwas komplizierter erscheinen, können wir nicht immer so einfach auf unsere Intuition zurückgreifen. Denn durch unser analytisches Denken wird dieser Ausdruck des Unbewussten verdrängt und wir sind sozusagen von unserem inneren Ratgeber abgeschnitten.

Beim Kartenlegen wird unsere Intuition angesprochen. Während wir die Karten ziehen, blenden wir das bewusste Denken aus und können so unser emotionales Unbewusstes wieder ans Tageslicht bringen. Dies symbolischen Karten des Tarots geben unserem Unbewussten also die Möglichkeit, sich auszudrücken.

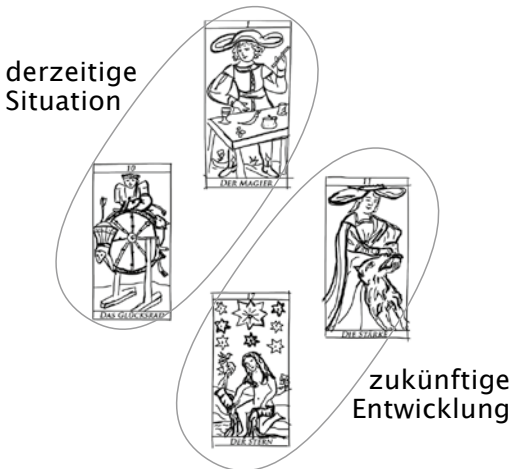
Dieses Endergebnis können Sie natürlich verändern, indem Sie mit Hilfe der Informationen durch die Karten aktiv in das Geschehen eingreifen oder bestimmte Entscheidungen treffen. Sie sind also nicht dem Schicksal ausgeliefert, sondern können oder sollen es in manchen Fällen sogar lenken! Sind Sie also mit dem dargestellten Ergebnis, sowie es sich zum jetzigen Zeitpunkt abzeichnet, nicht zufrieden, sollten Sie Ihre Einstellung zum gefragten Thema überdenken. Meine Erfahrung aus der Energielehre hat gezeigt, dass es oft schon genügt, eine andere innere Haltung einzunehmen, um mit dieser Energie doch noch ein zufriedenstellendes Ende zu bewirken.

# Einführung

Ich stelle Ihnen hier eine einfache und dennoch aussagekräftige Kartenlegung vor, die ohne Weiteres auch von absoluten Tarot-Neulingen angewandt werden kann. Sie lernen ein 4-Karten-System, bei dem vier Kartengezogen und raufenförmig (links, rechts, oben und unten) aufgelegt werden.

Bei jeder Kartenlegung wird die derzeitige Ausgangssituation beleuchtet und das momentane, zukünftige Endergebnis dargestellt.

Wenn Sie mit dem 4-Karten-System eine Frage stellen, dann gibt Ihnen die Kombination von 2 Karten (links und oben) die derzeitige Situation an und die Kombination der anderen beiden Karten (rechts und unten) stellt die zukünftige Entwicklung dar.



Ihre Aufgabe wird es sein, die Aussage der Karten-Kombination der derzeitigen Situation und die der zukünftigen Entwicklung zunächst einmal im Handbuch nachzuschlagen und dann die Antworten der beiden Kombinationen in ihrer Gesamtheit zu betrachten und daraus einen Schluss für sich zu ziehen.

## Kartendeck

In meinem Handbuch wird mit den 22 Haupt-Arkanen eines „Tarot de Marseille“ gelegt. Es gibt viele verschiedene Kartendecks, die sich in der Darstellung der Figuren durch Farbmuster und Gestaltung unterscheiden können. Die dargestellten Figuren können sogar unterschiedlichenamentliche Bezeichnungen haben. Aber allen Karten ist immer

die Symbolik der Figuren und die korrespondierende Zahl, die auf der Karte steht, gleich.

Sie erhalten Tarot-Karten beispielsweise in Esoterik-Läden und gut sortierten Buchhandlungen. Dieses Handbuch enthält im Anhang mein eigenes Kartendeck. Sie können es herausnehmen und die einzelnen Mini-Kartenausschneiden. Falls Sie also noch kein Kartendeck besitzen, können Sie trotzdem gleich mit Ihren Fragen an die Tarot-Karten loslegen.

## Die 22 Haupt-Arkane

1 Der Magier	12 Der Gehängte
2 Die Hohepriesterin	13 Der Tod
3 Die Herrscherin	14 Die Mäßigkeit
4 Der Herrscher	15 Der Teufel
5 Der Hohepriester	16 Der Turm
6 Die Liebenden	17 Der Stern
7 Der Wagen	18 Der Mond
8 Die Gerechtigkeit	19 Die Sonne
9 Der Eremit	20 Das Gericht
10 Das Glücksrad	21 Die Welt
11 Die Stärke	22 Der Narr

## Schritt für Schritt-Anleitung

### Die Fragestellung

Als Erstes überlegen Sie sich eine Frage zu einem Thema, das Sie beschäftigt. Es ist wichtig, diese Frage klar und konkret zu formulieren. Mit dieser Frage sollen die Entwicklung des Themas und Ihre Erwartungen angesprochen werden. Gute Formulierungen für eine Frage sind beispielsweise:

Wie kann ich meine Arbeitssituation verbessern?

Wie wird sich diese Partnerschaft entwickeln?

Was kann ich tun, um meinen Familienwunsch in die Realität umzusetzen?

Was muss ich berücksichtigen, damit mein berufliches Projekt erfolgreich wird?

Wenig hilfreich sind Fragen, die nur mit Ja oder Nein beantwortet werden können. Also beispielsweise:

Ist der neue Job gut für mich?  
Sollen wir heiraten?  
Wird sich dieses Projekt erfolgreich entwickeln?

Oft wird mit einer Ziehung die Frage ausreichend beantwortet. Manchmal ist es aber erforderlich, eine Angelegenheit mit mehreren Kartenlegungen zu konkretisieren, da eine Antwort in eine nachfolgende Frage aufwirft. So könnte beispielsweise eine Frage und ihre Nachfolge-Frage lauten:

1. Frage: Wie wird sich meine Partnerschaft entwickeln?  
Angenommen das Ergebnis der Kartenziehung ist nicht das gewünschte und Sie möchten gerne Einfluss auf die Entwicklung nehmen. Daher könnte die zweite Frage lauten:

2. Frage: Was muss ich berücksichtigen, damit es eine positive Entwicklung gibt?

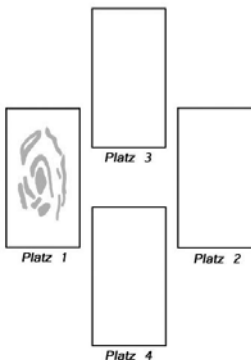
Bei einem umfangreicheren Thema ist es oft nützlich, die verschiedenen Fragen und die Antworten der Karten aufzuschreiben. So ist es im Nachhinein leichter, die Entwicklung nachzuvollziehen.

## Die Kartenziehung

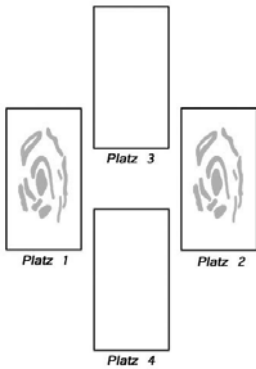
Zuerst durchmischen Sie die Karten, dann heben Sie einmal ab und legen den unteren Stoß auf den abgehobenen Stapel obenauf. Jetzt breiten Sie die Karten fächerförmig vor sich aus.

Entspannen Sie sich und konzentrieren Sie sich auf Ihre Frage, die Sie beantwortet haben möchten!

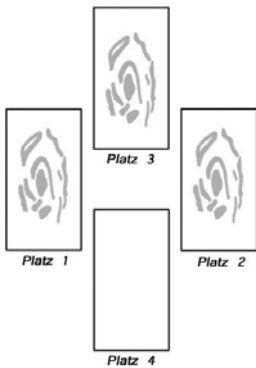
Dann ziehen Sie nacheinander vier Karten, ohne sie umzudrehen, und platzieren sie mit der Rückseite nach oben in einer bestimmten, rautenförmigen Reihenfolge (siehe nächster Absatz). Sie können sich bei der Ziehung Zeit lassen oder flott die Karten nacheinander auswählen. Wichtig ist nur, dass Sie das passende Tempo finden, bei dem Sie sich wohlfühlen und Ihre Aufmerksamkeit gesammelt ist.



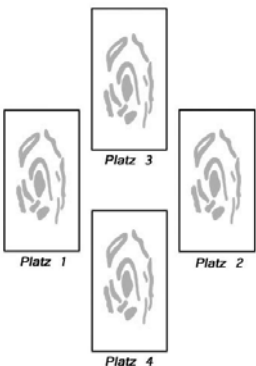
Sie ziehen als die erste Karte und legen sie links vor sich hin (in der Abbildung „Platz 1“). Die Karte liegt mit der Rückseite nach oben und Sie drehen sie noch nicht um! Erst wenn Sie alle vier Karten gezogen haben, können Sie sie umdrehen.



Jetzt ziehen Sie die zweite Karte und legen sie rechts vor sich hin, also genau gegenüber von Ihrer ersten Karte (in der Abbildung „Platz 2“).



Nun ziehen Sie die dritte Karte und legen sie oben, also mittig über den ersten beiden Karten, auf (in der Abbildung „Platz 3“).



Die vierte gezogene Karte legen Sie unten, also mittig unterhalb der ersten beiden Karten, auf (in der Abbildung „Platz 4“).

## Das Öffnen der Karten

Die Karten werden nun in einer bestimmten Reihenfolge umgedreht. Diese Reihenfolge ist eine andere als vorherhin bei der Ziehen der Karten. Wie bereits erwähnt, gibt die Kombination von 2 Karten, nämlich die

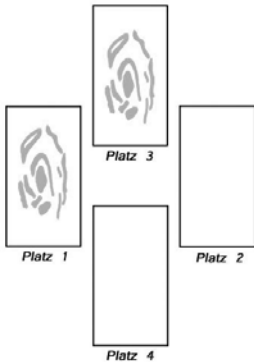


linke und die obere Karte (Platz 1 und Platz 3), die derzeitige Situation an. Die Kombination der anderen beiden Karten, nämlich der rechten und der unteren Karte (Platz 2 und Platz 4), stellt die zukünftige Entwicklung dar. Dementsprechend drehen Sie die Karten in folgender Reihenfolge um:

- links (Platz 1)
- oben (Platz 3)
- rechts (Platz 2) und
- unten (Platz 4)

### Die Antwort der Karten

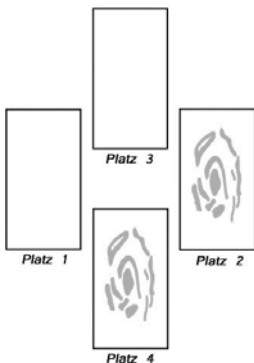
Wie bereits erwähnt, habe ich in meinem Handbuch alle Karten-Kombinationen der derzeitigen Situation (Platz 1 und Platz 3) sowie alle Karten-Kombinationen des zukünftigen Endergebnisses (Platz 2 und Platz 4) interpretiert und kurz und bündig für Sie zusammengefasst.



Die Karten-Kombination der derzeitigen Situation (Platz 1 und Platz 3) ergibt ein Gesamtbild der Ausgangssituation. Sie zeigt, wie günstig oder ungünstig die Startposition ist und wie Sie oder Ihre Aktionen wahrgenommen werden. Mit dieser Karten-Kombination wird deutlich, ob Sie Ihre Situation klar bewerten und für Handlungen oder Veränderungen bereit sind. Sie gibt Auskunft, in welchen Bereichen Sie selbst noch unklar sind und Unterstützung benötigen.

Aus diesen beiden Karten können ca. 900 mögliche Kombinationen entstehen. Ich

habe die einzelnen Aussagen dieser Kombinationen für Sie zusammengefasst, die Sie im Kapitel „Derzeitige Situation“ finden.



Die Karten-Kombination der zukünftigen Situation öffnet den Blick auf die mögliche Entwicklung. Sie zeigt, mit welcher Energie Sie bereits unterwegs sind und wohin Sie tendieren, wenn Sie soweitermachen. Gerade hier sind sehr viele Informationen enthalten, beispielsweise in welchem Bereich Sie sich selbst noch überwinden sollten; wie Sie Ihre Strategie noch verändern können oder wie Sie Ihre innere Haltung verwandeln können; aber beispielsweise auch auf welche Gefahren Sie stoßen werden, wenn Sie diesen Weg beibehalten.

Auch aus diesen beiden Karten können ca. 900 mögliche Kombinationen entstehen, die ich wieder für Sie interpretiert habe. Die jeweilige Antwort finden Sie im Kapitel „Zukünftige Entwicklung“. Um dieses Kapitel leichter aufzufinden, sind die Seitenränder grau gefärbt.

### Abschluss Ihrer Frage bzw. Weiterführung des Themas

Sie haben also die vier Karten gezogen, umgedreht, die Antwort für die Kombination Platz 1 und Platz 3 im Kapitel „Derzeitige Situation“ nachgeschlagen sowie die Antwort für die Kombination Platz 2 und Platz 4 im Kapitel „Zukünftige Situation“. Nun bleibt Ihnen nur noch, Ihre beiden Antworten zusammenzuführen und daraus Ihre Schlüsse zu ziehen. Falls es noch Unklarheiten gibt oder die Gesamtaussage eine Folgefrage bedingt, stellen Sie eine weitere Frage und beginnen Sie von vorne wie in der Anleitung beschrieben.

Und mir bleibt nur noch, Ihnen viel Freude und hilfreiche Informationen mit meinem Tarot-Handbuch zu wünschen!

# Die Bedeutung der einzelnen Karten

## 1 Der Magier

Der Magier steht für freies Handeln, Initiative und Lernfähigkeit. Er ist jung und dynamisch. Die Tugend der Jugend zeigt sich in ihm, aber auch seine Unerfahrenheit. Die Planeten Mars und Merkur sind ihm zugeordnet.

Seine positiven Eigenschaften drücken sich in Geschicklichkeit, großer Überzeugungskraft und Anpassungsfähigkeit aus. Wenn seine Position im Kartendeck nicht so günstig ist, kommt seine negativen Seiten zum Ausdruck: wieder Mangel an Willen bei seinen Unternehmungen. In seinen schlechten Eigenschaften ist der Magier verwirrt, zerstreut, hinterlistig bis hin zum Betrügerischen, je nach den dazugehörigen Karten.

Seine Symbole sind der Stab und das Geld. Das bedeutet, dass er Handlungsmöglichkeiten hat. Er besitzt sozusagen den Zauber, seine Wünsche durchzusetzen, und es stehen ihm dafür auch die entsprechenden Mittel zur Verfügung. Als Spieler hat er Würfel, somit nimmt er die Herausforderungen an, die sich ihm stellen. Seine Symbole liegen alle offen vor ihm auf dem Tisch. Das bedeutet, dass es nichts Verstecktes gibt oder etwas im Verborgenen bliebe. Alles zeigt sich im Licht der Öffentlichkeit.



## 2 Die Hohepriesterin

Die Hohepriesterin stellt das Wissen und die Weisheit dar. Ihre Intuition und Allwissenheit ist ihr weltlicher Ausdruck, doch sie ist für Menschen nicht leicht zu erfassen. Sie gibt in allen Bereichen des Lebens Rat und bereichert die Entwicklung. Sie handelt nicht leichtfertig, sondern nach ihrem Ermessen der Situation. Die Bedächtigkeit in ihren Aktivitäten ist nicht zu verwechseln mit Trägheit! Sie unternimmt erst, nachdem sie einen tiefen Einblick in die Geschehnisse hat. Ihre positiven Eigenschaften zeigen sich in ihrer Gelassenheit und Bemühung, ihr Wissen weiterzugeben. Durch ihre Hellsichtigkeit erkennt sie die Ursachen der Dinge, die sie aber nur langsam

